

# Obtención de resonancia magnética (IRM) exploratoria

Libro de preparación de fotos



Esta es la sala de espera de radiología.  
¡Hay muchas cosas divertidas para hacer  
en esta sala mientras esperas!

Las personas en esta sala están esperando  
tomarse imágenes que se llaman  
radiografías, ecografías, tomografías  
computarizadas o IRM (como tú).



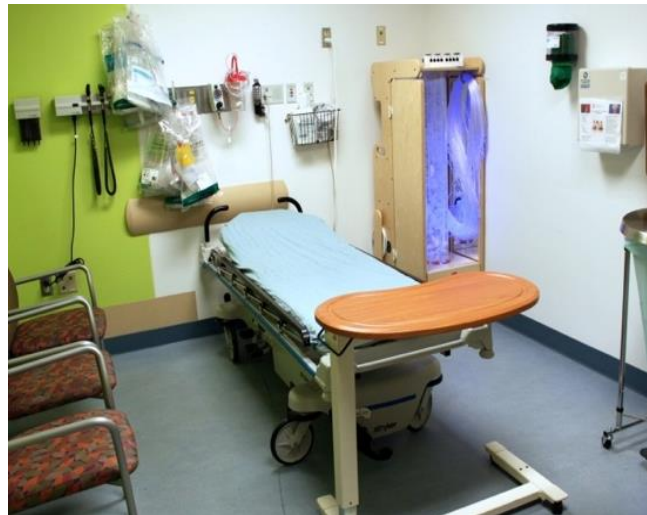
A continuación, irás a una de las áreas de registro. El coordinador de información del paciente le informará a los técnicos y enfermeras que estás aquí.



También recibirás un brazalete especial que le dice a todos quién eres. Luego volverás a la sala de espera.



A continuación, una enfermera o un técnico de atención al paciente (*PCT*) te acompañará desde la sala de espera hasta tu propia sala de "preparación". En el camino, podrás ver cuánto pesas y cuánto mides.



Luego, la enfermera te preguntará y al adulto que vino contigo algunas preguntas para que puedan conocerte mejor.



La cámara de resonancia magnética usa un imán muy fuerte para tomar imágenes del interior de tu cuerpo. La cámara está dentro del círculo (o túnel).

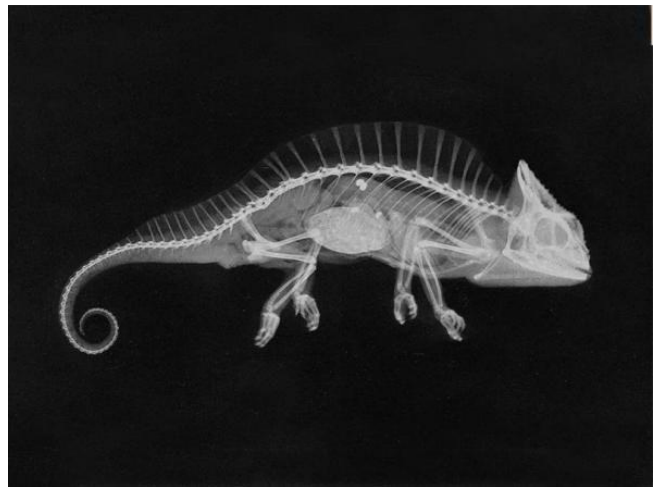
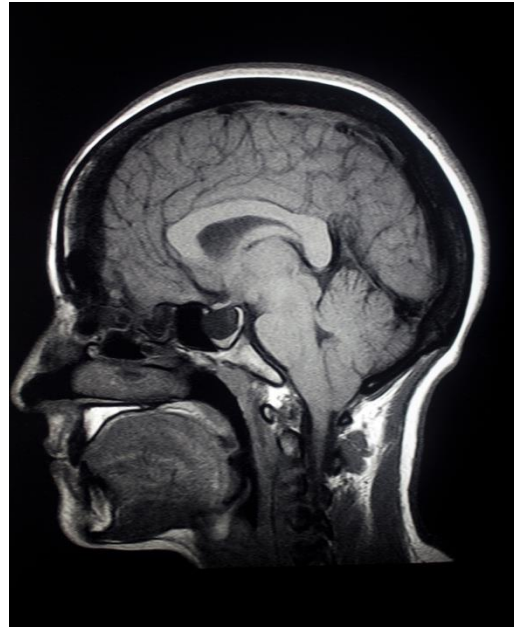


La cámara hace ruido al tomar la foto, pero no te toca!

Puedes preguntarle a tu enfermera cómo suenan los ruidos!

Algunos niños dicen que suena como un ladrido de perro, un tren, robots que emiten pitidos o como construcción.

Así es como se ve una imagen  
real de IRM:



¿Puedes adivinar qué partes del  
cuerpo muestran?



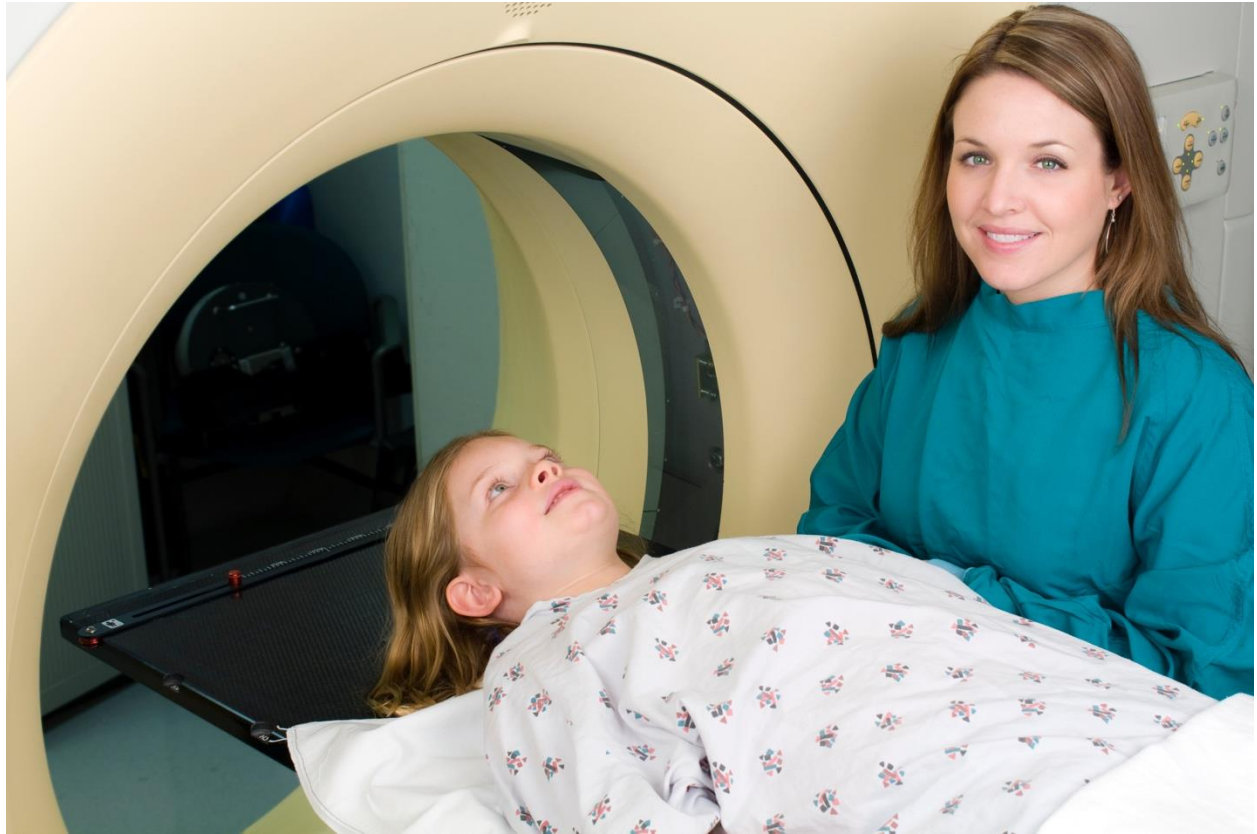


Antes de que te saquen fotos, tu enfermera te pedirá (y al adulto que vino contigo) que te quites cualquier cosa que sea metálico o tenga metal dentro.

Tendrás que cambiarte y ponerte pijamas del hospital.



Tus cosas pueden mantenerse seguras en un casillero mientras te tomas las fotos, y podrás volver a ponerte la ropa cuando todas las fotos estén listas.



Tu trabajo más importante mientras te tomas las fotos, es ¡¡PERMANECER MUY, MUY QUIETO !!

Mientras te tomas las fotos, te pondrás el cinturón de seguridad para recordarte que te quedes quieto.

¡Entendemos que es difícil quedarse  
quieto a veces! Para ayudar, puedes ...



¡Apretar una pelota  
de estrés!



¡Mirar y escuchar  
una película que  
escojas!

# Soporte Adicional

Si su hijo tiene necesidades especiales o problemas de salud que el médico debe saber, llame al Departamento de Radiología Pediátrica de *Children's* para hablar con un técnico o con un *Child Life Specialist* antes del examen. (412) 692-5512.

Es importante que nos notifique con anticipación sobre cualquier necesidad especial.

Preparar a su hijo de antemano, así como consolarlo durante el examen, lo ayudará a tener una experiencia más positiva.

A veces es difícil saber cómo explicar los exámenes a los niños. Estos libros de preparación han sido creados para que usted y su hijo se sientan lo más preparados posible.

Si cree que su hijo tendrá dificultades durante la prueba o necesita una explicación más apropiada para su desarrollo antes de su visita, llame al *Child Life Specialist* del Departamento de Radiología Pediátrica al (412) 692-9532.