

الحصول على فحص MRI

(التصوير بالرنين المغناطيسي)

كتاب الاستعداد المصور



هذه غرفة انتظار الاشعه هناك الكثير من الأشياء الممتعة
التي يمكنك القيام بها في هذه الغرفة اثناء الانتظار!

الناس في هذه الغرفة ينتظرون الصور التي تسمى
الاشعه السينية, الموجات فوق الصوتية, الاشعه
المقطعية, أو التصوير بالرنين المغناطيسي (مثلك تماما)!



بعد ذلك ، سوف تذهب إلى أحد مكاتب التسجيل. سيقوم
منسق المعلومات الخاص بالمريض بالسماح لخصائبي
التكنولوجيا والممرضات بمعرفه انك هنا.



سوف تحصل أيضا على سوار خاص يخبر
الجميع من أنت. ثم ستعود إلى غرفه الانتظار



بعد ذلك ، سوف تاخذك الممرضة أو PCT (اخصائي رعاية المرضى) سيرا على الاقدام من غرفه الانتظار إلى الغرفه الخاصة بك " غرفة الاستعداد". وفي الطريق ، سوف يتم قياس وزنك و طولك!



بعد ذلك ، الممرضة سوف تسالك و الشخص المرافق لك بعض الاسئلة حتى يتمكنوا من التعرف عليك بصورة أفضل!



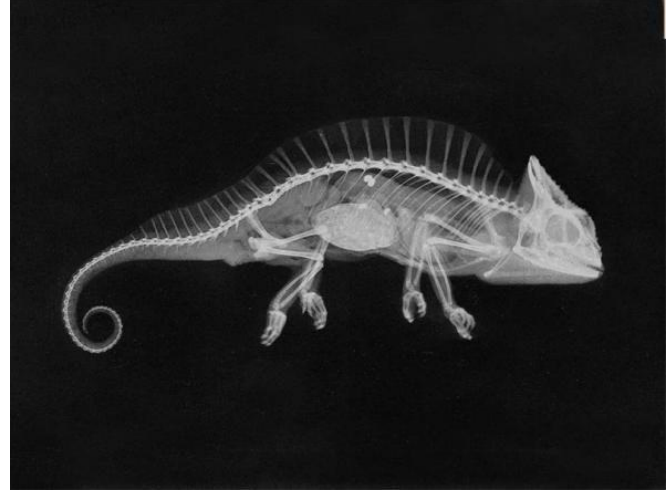
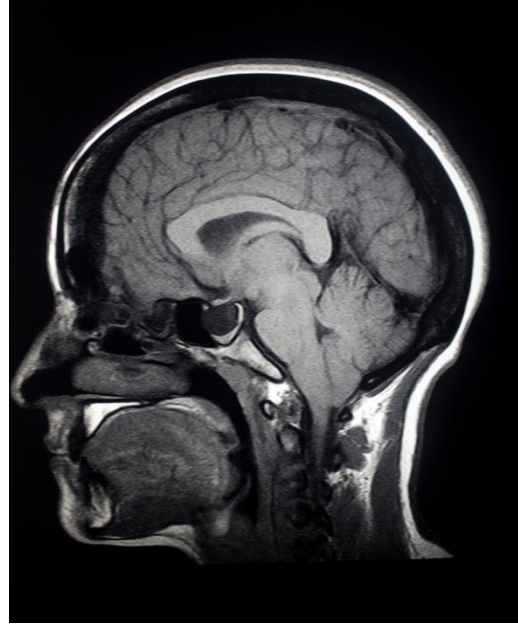
كاميرا التصوير بالرنين المغناطيسي تستخدم مغناطيس قوي جدا لالتقاط صور من داخل الجسم. الكاميرا داخل الدائرة (أو النفق).



الكاميرا تعمل ضوضاء عندما تاخذ صورتك ، لكنها لا
تلمسك!
يمكنك ان تسال الممرضة الخاصة بك ماذا تشبه هذه
الاصوات!

بعض الأطفال يقولون انها تبدو وكأنها نباح الكلب ،
قطار ، صفير الروبوتات أو أعمال البناء.

هذا هو ما تبدو عليه الصورة الفعلية
للتصوير بالرنين المغناطيسي:



هل يمكنك معرفة اي جزء من أجزاء
الجسم يظهر بالصورة؟



قبل الحصول على الصور الخاصة بك الممرضة الخاص بك سوف تطلب منك (والمرافق الذي معك) خلع اي شيء يحتوي او مكون من المعادن.

سوف يتوجب عليك تغيير ملابسك وارتداء بجمامة المستشفى.




يمكن الحفاظ على الأشياء الخاصة بك آمنه ومؤمنه في
الخزانة اثناء الحصول على الصور الخاصة بك، وسوف
يتوجب عليك التغيير مره أخرى إلى ملابسك عندما يتم
الانتهاء من أخذ الصور الخاصة بك.



وظيفتك الأكثر اهمية بينما تأخذ الصور الخاصة بك،
هو البقاء ثابتاً، ثابتاً تماماً!!

وعند حصولك على الصور الخاصه بك سيكون هنالك
حزام الأمان للمساعدة في تذكيرك بالبقاء ثابتاً.

ونحن نفهم انه من الصعب البقاء ثابتاً في بعض
الأحيان! للمساعدة في ذلك ، يمكنك...



الضغط على كره الإجهاد!



مشاهده والاستماع إلى فيلم من
اختيارك!

الدعم الإضافي

إذا كان طفلك لديه اي احتياجات خاصه أو مشاكل صحية تشعر بان الطبيب يحتاج إلى معرفتها، يرجى الاتصال بقسم طب أشعه الأطفال في مشفى الطفل للتحدث مع تقني أو اخصائي حياة الطفل قبل الاختبار. 692-5512 (412).

من المهم ان نخبرنا مسبقا عن اي احتياجات خاصه.

اعداد طفلك مسبقا ، وكذلك راحة طفلك اثناء الاختبار ، سوف تساعد طفلك على تجربه أكثر ايجابيه.

في بعض الأحيان يكون من الصعب معرفه كيفيه شرح الاختبارات للأطفال. وقد تم إنشاء هذه الكتب الاعداد لمساعدتك وطفلك يشعر كما أعدت قدر الإمكان.

إذا كنت تشعر بان طفلك سيجد صعوبة اثناء الاختبار أو يحتاج إلى شرح أكثر ملائمة للتطوير قبل الزيارته ، يرجى الاتصال بالمتخصصين في حياة الأطفال بقسم اشعة الأطفال . 412-692-9532